












# Plan d'évacuation



|   |   |   |   |  |  |   |  |  |
|---|---|---|---|--|--|---|--|--|
| <br><b>EN CAS D'INCENDIE</b> | <b>1. ALERTER</b><br><br>Indicateur d'incendie | <b>2. ETEINDRE</b><br><br>Extincteur | <br>Lance à incendie | <b>3. EVACUER</b><br><br>Sortie | <br>Direction sortie de secours | <br>Direction d'évacuation | <br>Sortie de secours | <br>Vous vous trouvez ici |
|---|---|---|---|--|--|---|--|--|

dressé : juillet 2010

**PUBLICOEN**  
SAFETY & SIGN  
TEL 02 759 81 15