

Project	Geel FACQ	Lokaal	
Projectcode	ONDERHOUD 22PRO0088	Aanmaakdatum	16/04/2025
Formulier Nummer	147	Einddatum	16/04/2025
Lijst	Publieke lijst	Auteur	gert vangelooven
Categorie		Datum van voltooiing	16/04/2025
Sjabloon	Hoogspanningscabine Ivarem	Gegenereerd door	gert vangelooven
Toegewezen	gert vangelooven		

## Samenvatting

### Lijst van secties zonder niet-conformiteiten / punten

Gegevens inspectie

A. Aan de buitenzijde

Omgevingsfactoren

Binnenin

Installatie

Extra opmerking(en)


Upload zone foto's

## Vragen

### Gegevens inspectie

#	Vraag titel	Antwoord	Punt	Bijlagen
1.1	Werf	hoogspanningscabine Facq Geel		
1.2	Inspecteur	Gert Vangelooven		
1.3	Datum	2025-04-16		

### A. Aan de buitenzijde

#	Vraag titel	Antwoord	Punt	Bijlagen
2.1	Cabine op slot?	OK		
2.2	Toegang vrij van obstakels, evacuatie mogelijk.	OK		
2.3	Geen sporen van inbraak	OK		
2.4	Toegangsdeur is van binnenuit te openen zonder sleutel.	OK		
2.5	Pictogram "elektrisch gevaar" met aanduiding van de spanning	OK		 1

#### Documents




Photo apr 16, 2025, 10:11

gert vangelooven - 16 04 2025- 10:11

### Omgevingsfactoren

#	Vraag titel	Antwoord	Punt	Bijlagen
3.1	Temperatuur is normaal	OK		
3.2	Geen condensatievocht	OK		
3.3	Geen vreemde voorwerpen in de hoogspanningscabine	OK		
3.4	Geen corrosie of vervuilende stoffen	OK		
3.5	Geen flora (onkruid,...)	OK		
3.6	Geen Fauna (ongedierte,...)	OK		
3.7	Geen trillingen van machines in de buurt	OK		
3.8	Constructie is stabiel	OK		

### Binnenin

#	Vraag titel	Antwoord	Punt	Bijlagen
4.1	Register met jaarlijkse keuringen en driemaandelijks bezoek	NOK		 1

# Vraag titel

Antwoord

Punt

Bijlagen

**Commentaren**

geen farde aanwezig

gert vangelooven - 16 04 2025- 10:12

# Vraag titel

Antwoord

Punt

Bijlagen

4.2 Elektrische schema's aanwezig en up to date

OK

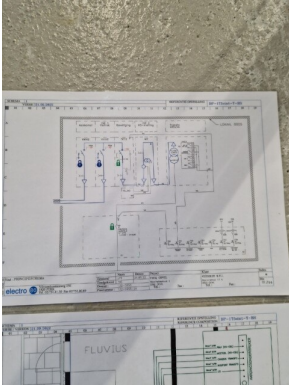
 1**Documents**

Photo apr 16, 2025, 10:12

gert vangelooven - 16 04 2025- 10:12

# Vraag titel

Antwoord

Punt

Bijlagen

4.3 Verlichting en noodverlichting werken.  
(Punten aanmaken voor de lampen die vervangen moeten worden)

OK


 2**Documents**

Photo apr 16, 2025, 10:13

gert vangelooven - 16 04 2025- 10:13



Photo apr 16, 2025, 10:13

gert vangelooven - 16 04 2025- 10:13

# Vraag titel

Antwoord

Punt

Bijlagen

4.4 Instructie eerste zorgen bij elektrocutie hangt uit en is leesbaar

OK

 1

# Vraag titel

Antwoord

Punt

Bijlagen

Documents



Photo apr 16, 2025, 10:13

gert vangelooven - 16 04 2025- 10:13

# Vraag titel

Antwoord

Punt

Bijlagen

4.5 CBM en PBM aanwezig: bankje, schakelstok, handschoenen

OK

2

Documents



Photo apr 16, 2025, 10:13

gert vangelooven - 16 04 2025- 10:13



Photo apr 16, 2025, 10:13

gert vangelooven - 16 04 2025- 10:13

# Vraag titel

Antwoord

Punt

Bijlagen

4.6 Housekeeping: vloer is vrij van voorwerpen, geen slip-of struikelgevaar

OK

4.7 Elektrische kasten vergrendeld + vergrendelbare hoofdschakelaar (Indien luscabine)

OK

1

Documents



Photo apr 16, 2025, 10:14



gert vangelooven - 16 04 2025- 10:14

# Vraag titel




Antwoord

Punt

Bijlagen

#	Vraag titel	Antwoord	Punt	Bijlagen
4.8	Bord(en) vermelden de spanning en zijn geïdentificeerd	OK		 1
<p><b>Documents</b></p>  <p>Photo apr 16, 2025, 10:14</p> <p>gert vangelooven - 16 04 2025- 10:14</p>				
4.9	Indien de kast mag geopend worden (afhankelijk van de kwalificatie): geen beschadigde kabels	OK		
4.10	Indien de kast mag geopend worden (afhankelijk van de kwalificatie): stand van de scheidingsinrichting of -schakelaar moet zichtbaar zijn.	OK		

## Installatie

#	Vraag titel	Antwoord	Punt	Bijlagen
5.1	Controle status SF6 gas in correcte positie (groen)	OK		 1
<p><b>Documents</b></p>  <p>Photo apr 16, 2025, 10:14</p> <p>gert vangelooven - 16 04 2025- 10:14</p>				
5.2	Nazicht aanwezigheid reserve set zekeringen	Nvt		
5.3	Nazicht status in gebruik genomen zekeringen	Nvt		
5.4	Plaats hier een foto van: de transfo	OK		 1

# Vraag titel

Antwoord

Punt

Bijlagen

### Documents



Photo apr 16, 2025, 10:16

gert vangelooven - 16 04 2025- 10:16

# Vraag titel

Antwoord

Punt

Bijlagen

5.5 Plaats hier een foto van: de meetklok van de transfo (Mag niet hoger dan 70°C zijn!). Vervolgens pijl terug draaien naar de zwarte pijl.

OK

 2

### Documents



Photo apr 16, 2025, 10:16

gert vangelooven - 16 04 2025- 10:16



Photo apr 16, 2025, 10:16

gert vangelooven - 16 04 2025- 10:16

### Extra opmerking(en)

# Vraag titel

Antwoord

Punt

Bijlagen

6.1 Opmerking(en):

Nvt

### Upload zone foto's

# Vraag titel

Antwoord

Punt

Bijlagen

7.1 Plaats hier de gemaakte foto's (Op pc: duw op + Bestand uploaden vanaf bureaublad) (Op gsm: duw op + maak foto)

Nvt